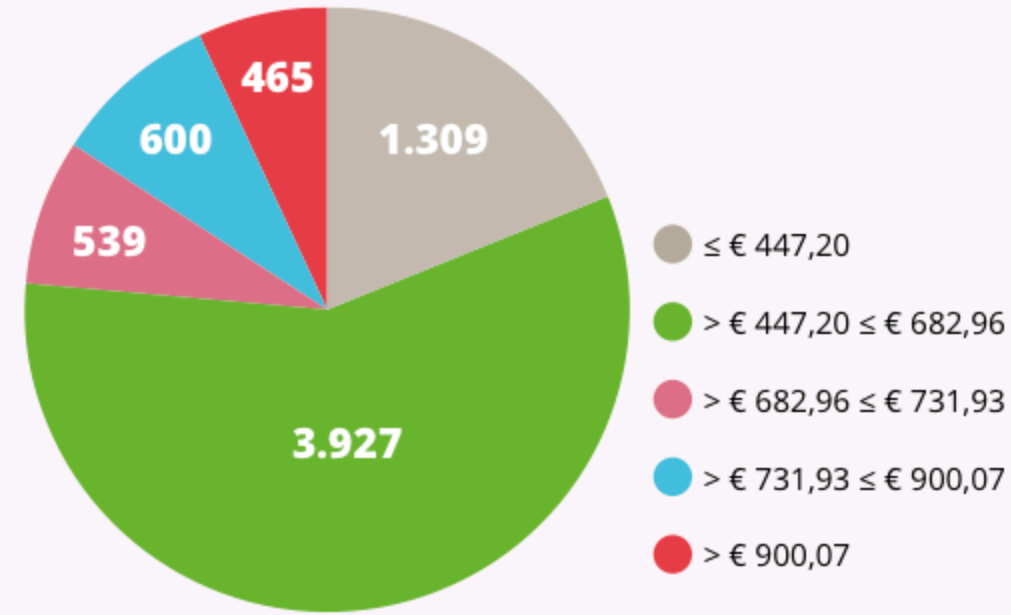


Gemeente Nijmegen in 2025

Aantal woningen per huurprijsgroep

Totaal aantal woningen 6.840



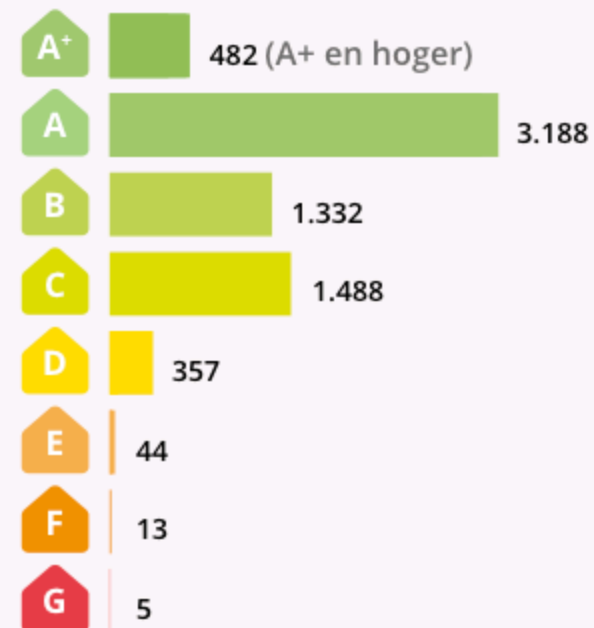
Gemiddelde huur en huurkorting

	Aantal woningen	Netto huur	Markt-huur	Huur-korting	Totale huurkorting
Sociale woningen	6.549	€ 618	€ 1.178	€ 560	€ 44.009.280
VrijeseCTOR-woningen	339	€ 1.058	€ 1.375	€ 317	€ 1.289.556

Huurkorting is het verschil tussen de huur die een commerciële verhuurder kan vragen en de huur die wij vragen.

Energielabels (per 31-12-2025)

Een solide basis voor het maken van een thuis



Nieuwbouw

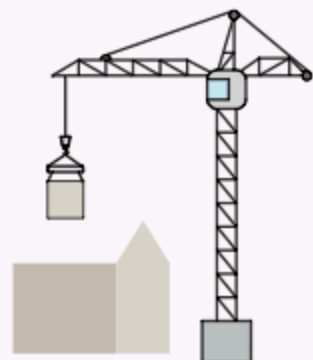
Een solide basis voor het maken van een thuis

In voorbereiding (oplevering in 2026)

8

Opgeleverd

36



Gemiddelde zoektijd en meettijd

Gemiddelde zoektijd* in jaren (op inschrijfduur):

1,87

Gemiddelde meettijd in jaren:

13,82

*De zoektijd is het verschil in jaren tussen de datum van het ondertekenen van het huurcontract en de datum van de oudste reactie van de woningzoekende. Het gaat dan alleen om de jaren waarin minimaal 1 keer op een woning is gereageerd.

Buurten waar iedereen zich thuis voelt

Ook dit jaar werkten we samen met bewoners en partners aan **sociaal duurzame buurten**. Door **herkenbaar en nabij** te zijn, kijken we vooral wat bewoners nodig hebben om zo lang mogelijk prettig en zelfstandig in hun buurt te wonen. Hierbij gaan we uit van de **eigen kracht** van bewoners en bieden we **maatwerk** als dat nodig is. We gaven **€ 334,259,-** uit aan activiteiten in buurten om de leefbaarheid te verbeteren.



Gemiddeld aantal reacties per woning

540

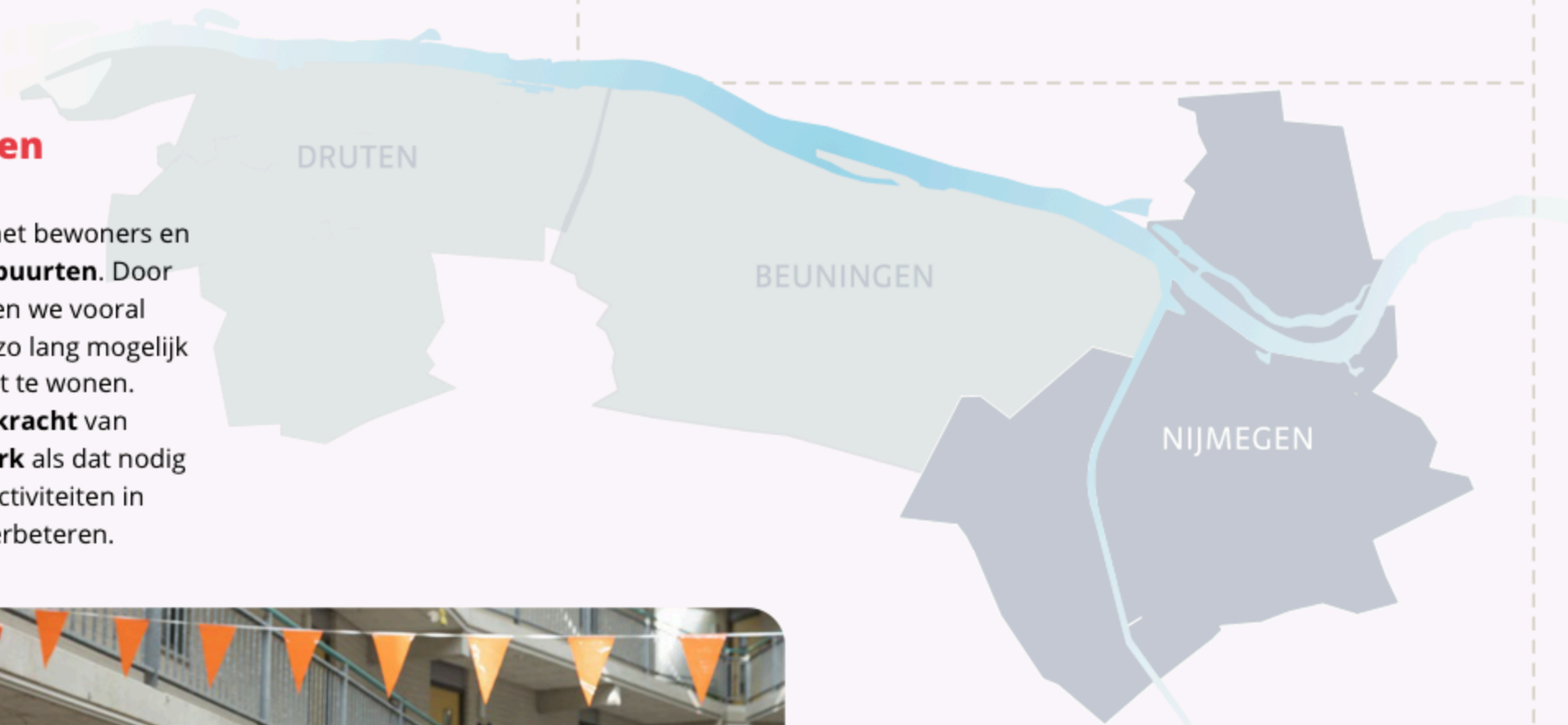
op eengezinswoningen

Gemiddeld boden we een woning **2,38 keer** aan voordat deze werd geaccepteerd

647

op meergezinswoningen

Gemiddeld boden we een woning **2,51 keer** aan voordat deze werd geaccepteerd



Ondersteuning Buurtfonds • Initiatieven voor bewonersparticipatie • Ondersteuning Burendagen en ontmoetingen • Bijdrage Buurtbemiddeling • Samenwerking bewoners, gemeente en partners in de wijk

Nieuwe verhueringen

Huurprijs t/m € 682,96

285

Huurprijs € 682,96 - € 731,93

32

Huurprijs € 731,93 - € 900,07

44

Huurprijs > € 900,07

45

Woningen verhuurd aan mensen met een verblijfsvergunning

30

Aantal verhuizingen in verhouding tot het totaal aantal huurwoningen in de gemeente

5,41%


Verkoop

Vergroten betrokkenheid bij buurt en wijk

Woningen verkocht*

5

*4 woningen verkochten we aan mensen met Koopvoorrang. 1 woning verkochten we met voorrang aan mensen die geen voorrang kregen.



Doorstroming

Verbeteren diensten en werkzaamheden in samenkracht

Aantal huishoudens dat naar een beter passend huis ging verhuizen met hulp van onze **verhuiscoach**

11

Op basis van 36 gesprekken

